



Free Downloads of Build Instructions,
Assembly Booklets & How To Guides

BuildInstructions.com

WARHAMMER 40,000

CHAOS TERMINATOR SQUAD

ESCOUADE TERMINATOR DU CHAOS | ESCUADRA DE EXTERMINADORES DEL CAOS | CHAOSTERMINATORTRUPP

SQUADRA TERMINATOR DEL CAOS | ケイオス・ターミネーター・スカッド | 混沌终结者小队



READ THIS FIRST | À LIRE EN PRIORITÉ | BITTE BEACHTEN | LEE ESTO PRIMERO | LEGGI PRIMA QUESTO
最初にお読みください。| 请优先阅读

ENG BEFORE ASSEMBLING YOUR MINIATURES, PLEASE READ THROUGH THE INSTRUCTIONS IN THIS BOOKLET CAREFULLY. A pair of plastic cutters are required to remove the plastic components in this kit from their frame. We advise using a mouldline scraping tool to clean up the parts. To assemble your model you will need glue suitable for plastic models. We recommend you follow all instructions and warnings provided with any hobby accessories you purchase.


FRE AVANT D'ASSEMBLER VOS FIGURINES, VEUILLEZ LIRE ATTENTIVEMENT LES INSTRUCTIONS DE CE LIVRET. Une pince coupante est requise pour retirer chaque élément de sa grappe plastique. Nous vous conseillons d'utiliser un ébarboir pour faire disparaître les lignes de moulage. Pour assembler votre figurine, vous aurez besoin d'une colle spéciale pour le plastique. Nous vous recommandons de suivre les instructions et de respecter les mises en garde fournies avec les outils que vous achetez.


SPA POR FAVOR, LEE CUIDADOSAMENTE ESTE LIBRETO DE INSTRUCCIONES ANTES DE EMPEZAR A MONTAR LAS MINIATURAS. Te harán falta unas tenazas para plástico a fin de separar las piezas de la matriz. También aconsejamos una herramienta para rebabas a fin de limpiar cada pieza. Para montar la miniatura necesitarás pegamento para plástico. Recomendamos seguir las instrucciones y advertencias que figuren en los accesorios de hobby que vayas a emplear.


GER BEVOR DU DEINE MINIATUREN ZUSAMMENBAUST, BITTE LIES DIR DIE ANWEISUNGEN IN DIESEM BOOKLET SORGSAM DURCH. Du benötigst einen Kunststoffseitschneider, um die Kunststoffteile aus diesem Bausatz aus ihrem Gussrahmen zu trennen. Wir empfehlen, einen Gussgratentferner zu verwenden, um die Teile zu säubern. Für den Zusammenbau deines Modells benötigst du für Kunststoffmodelle geeigneten Kleber. Wir empfehlen, dass du allen Anweisungen und Warnhinweisen folgst, die für all das Hobbyzubehör, das du kaufst, gelten.


ITA PRIMA DI ASSEMBLARE LE MINIATURE LEGGI CON ATTENZIONE LE ISTRUZIONI IN QUESTO LIBRETTO. Per rimuovere dallo sprue i componenti di plastica di questo kit è necessario un paio di tronchesine per plastica. Consigliamo l'utilizzo di un attrezzo per ripulire. Per assemblare il modello hai bisogno di colla idonea ai modelli di plastica. Consigliamo di seguire tutte le istruzioni e le avvertenze che accompagnano gli strumenti hobbistici acquistati.


基本 ミニチュアを組み立てる前に、この冊子の説明をよくお読みください。このキットのプラスチック部品をフレームから取り外すには、プラスチック用カッターが必要です。パーツの表面を整えるには、モールドライン・スクレイピングツールを使用することをお勧め


-  • Special instruction - take care
 • Instruction spéciale - faites attention
 • Instrucciones especiales - presta atención
 • Besondere Anweisung - bitte beachten
 • Istruzioni speciali: prestare attenzione
 • 特記事項 - 要注意
 • 特别说明 - 小心


-  • Variant assembly
 • Variante d'assemblage
 • Variante de montaje
 • Bauvariante
 • Assemblaggio alternativo
 • 組み立てバリエーション
 • 多种组装方式


-  • Choice of parts
 • Choix d'éléments
 • Piezas opcionales
 • Auswahl an Teilen
 • Scelta di componenti
 • パーツの選択
 • 选择部件

-  x2 • Build this many
 • Assembler cette quantité
 • Monta esta cantidad.
 • Angegebene Anzahl bauen
 • Assemblane il numero indicato
 • この数だけ組み立てること
 • 重复步骤


-  ≤2 • Build the number required, up to the limit shown
 • Assembler le nombre requis, jusqu'à la limite indiquée
 • Monta la cantidad requerida, hasta el límite mostrado
 • Bau die benötigte Anzahl, bis zum angegebenen Limit
 • Assembla il numero richiesto, fino al limite indicato
 • 示されている上限を超えないように、必要数を組み立てること
 • 按要求数量组装直至上限


-  • Do not glue the components
 • Ne pas coller les éléments
 • No pegar los componentes
 • Bitte die Teile nicht kleben
 • Non incollare i componenti
 • このパーツは接着不可
 • 请勿粘接

-  • Use matching parts
 • Utiliser les éléments correspondants
 • Usa las piezas que correspondan
 • Verwende die passenden Teile
 • Usa le parti corrispondenti
 • 適合するパーツを使用
 • 使用匹配部件

-  • Dry fit stage before gluing
 • Tester avant de coller
 • Comprobar el encaje antes de pegar
 • Positionierung erst ohne Klebstoff ausprobieren
 • Prova a secco prima di incollare
 • 接着前にぴったり合わせること
 • 粘接前的假组阶段

-  • Stage complete
 • Étape terminée
 • Paso completado
 • Schritt abgeschlossen
 • Fase completa
 • 完成
 • 完成

 BUILD VARIANTS | VARIANTES D'ASSEMBLAGE | VARIANTES DE MONTAJE | BAUVARIANTEN
 VARIANTI D'ASSEMBLAGGIO | バリエーション | 变体版

-  • Assemblies for build variants are colour coded.
 • Les variantes d'assemblage ont un code couleur.
 • Las instrucciones para montajes alternativos se indican con un color diferente.

- Optionen für Bauvarianten sind farblich markiert.
 • Le diverse varianti d'assemblaggio sono divise per colore.
 • バリエーション違いの組み立ては色分けされている。
 • 变体版拼装部件有颜色区分。




A



x5

B



1 - 8

CHAOS TERMINATOR SQUAD

ESCOUADRE TERMINATOR DU CHAOS | ESCUADRA DE EXTERMINADORES DEL CAOS | CHAOSTERMINATORTRUPP
SQUADRA TERMINATOR DEL CAOS | ケイオス・ターミネーター・スカッド | 混沌终结者小队



• Interchangeable parts • Éléments interchangeables • Partes intercambiables • Austauschbare Teile
• Componenti intercambiabili • 組み換え可能な部品 • 可互换零件

1 a



A16



A17



A18



A19



A20

1 b

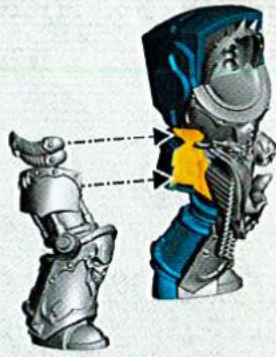
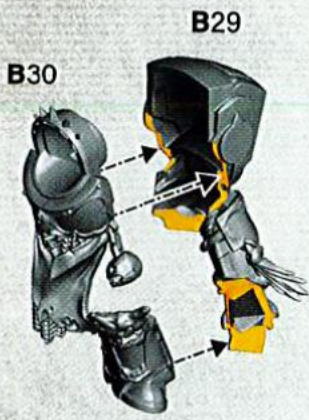


A26

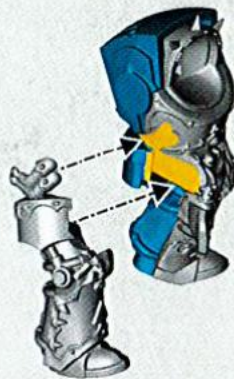
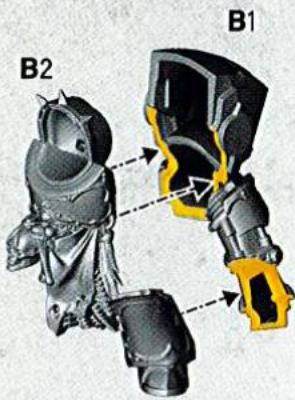


A27

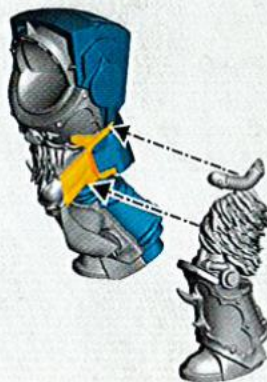
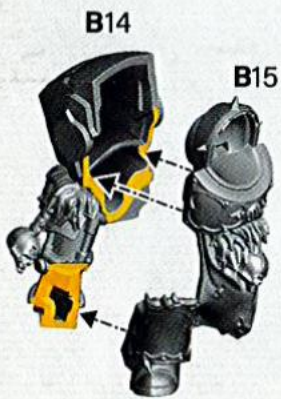
2 a



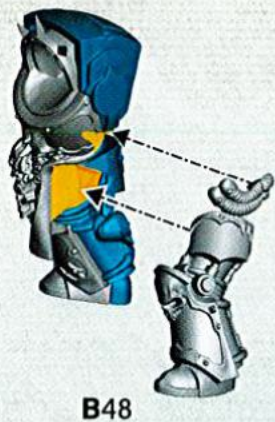
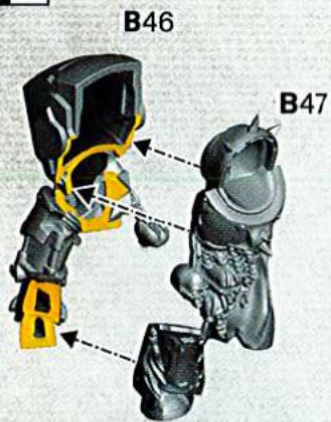
2 b



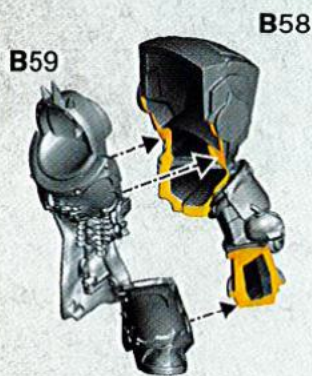
2 c



2 d

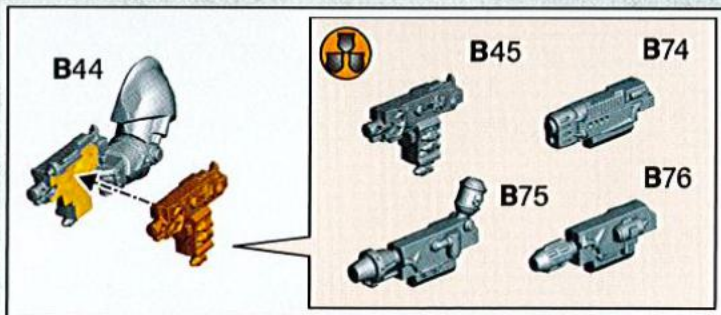



2 e



3 Terminator Champion | Champion Terminator | Campeón Exterminador | Terminator-Champlon | Terminator Camplone
 ターミネーター・チャンピオン | 终结者勇士

3 a



3 b



- Choose the variant you want to build
- Choisissez la variante à assembler
- Elige qué versión quieres montar
- Wähle die Variante, die du bauen möchtest

- Scegli la variante che vuoi assemblare
- 組み立てバリエーションの選択
- 选择你喜欢的拼装方式

4

≤3



5

≤2



6

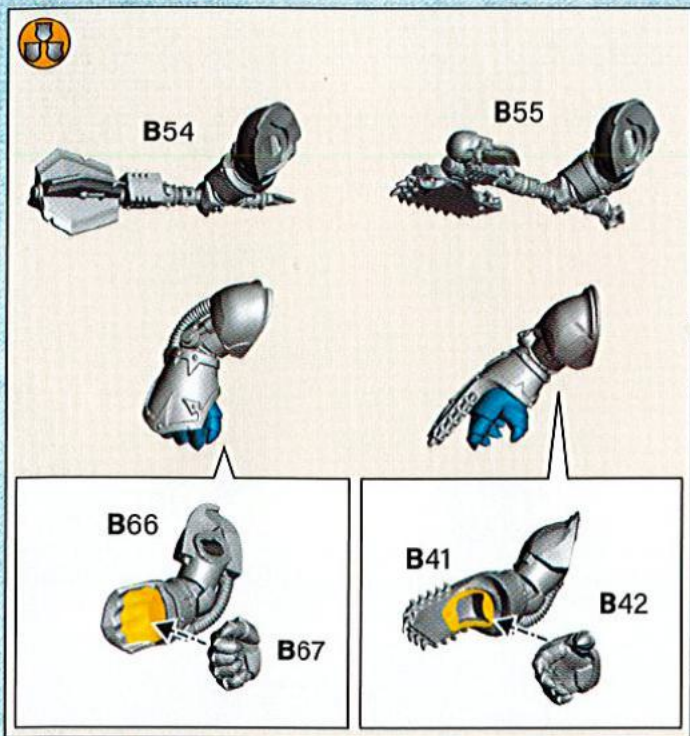
≤1



7

≤1

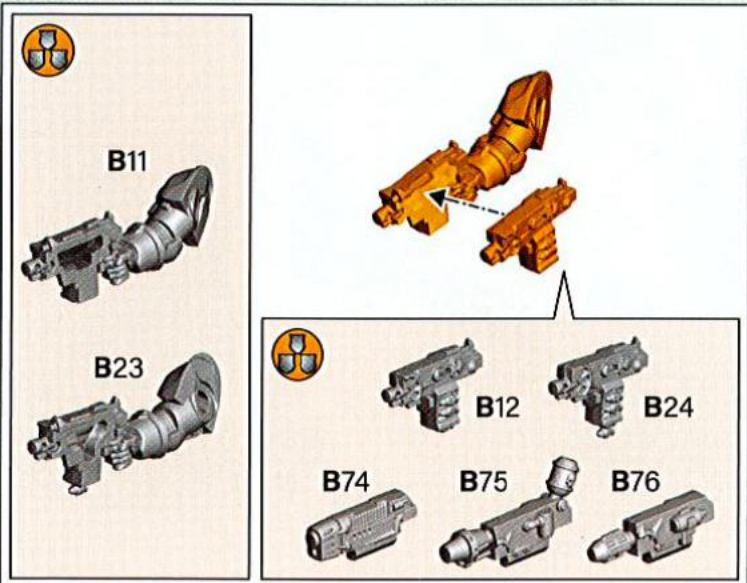
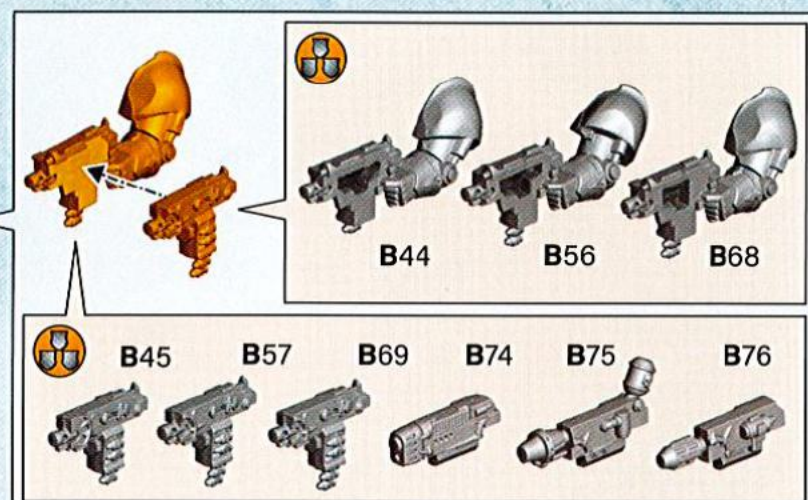




2



4 a




2

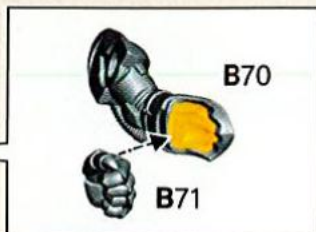
5 b



5 a

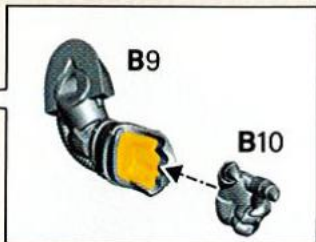


B22



B70

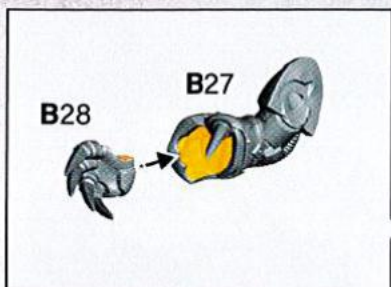
B71



B9

B10

6 ≤1

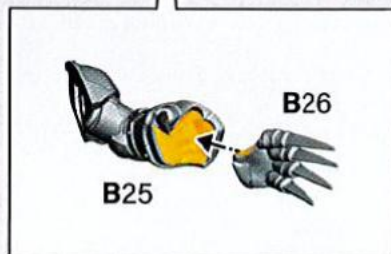


B28

B27



2



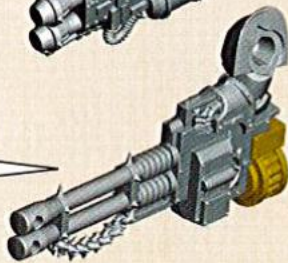
B25

B26

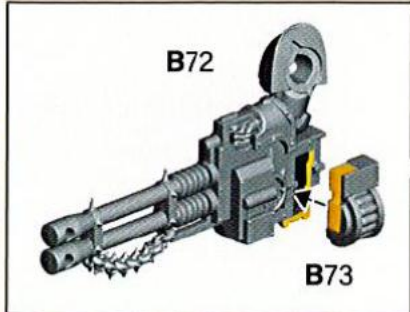
7 a ≤1



B13



B73



B72



2

7 b



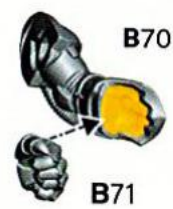
7 a



B22



B70

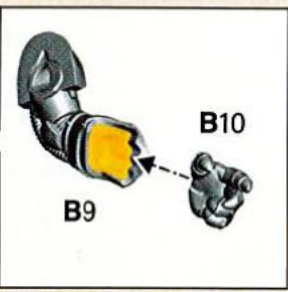


B71



B9

B10



8 a



4-7



B6



B5



B18



B19



B33



B34



B50



B51



B62



B63



B4



B17



B32



B49



B61



B77



B78



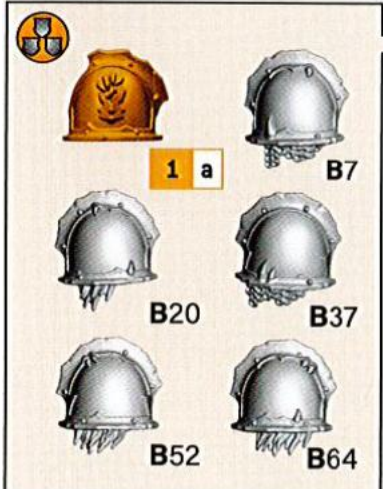
B79



B80



7 b



1 a

B7

B20

B37

B52

B64



8 a



B8



B21



B38



B53



B65









ENG Used alongside the core rules found on warhammer40000.com, the following essential rules will get your new unit on the battlefield. For the full rules for this unit, see the Codex relevant to your army.

FRE Utilisées avec les règles de base disponibles sur warhammer40000.com, les règles essentielles qui suivent vous permettront de jouer votre nouvelle unité. Pour connaître les règles complètes de cette unité, consultez le Codex correspondant à votre armée.

SPA Usadas junto con las reglas básicas que encontrarás en warhammer40000.com, las siguientes reglas esenciales te permiten desplegar esta nueva unidad en el campo de batalla. Para ver las reglas completas de esta unidad, consulta el Codex correspondiente a tu ejército.

GER Mit den Grundregeln auf warhammer40000.com und den folgenden grundlegenden Regeln kannst du deine neue Einheit direkt auf das Schlachtfeld führen. Die vollständigen Regeln für diese Einheit findest du im Codex deiner Armee.

ITA Con le seguenti regole fondamentali, usate assieme alle regole base che puoi trovare su warhammer40000.com, potrai schierare in campo la tua nuova unità. Per le regole complete di questa unità vedi il codex della tua armata.

日本語 warhammer40000.comに掲載されているコアルールと一緒に使用することで、以下の簡易版ルールでこのユニットを戦場で使用することができます。このユニットの完全版ルールについては、アーミーに対応したコデックスを参照してください。

中文 与 warhammer40000.com 上的核心规则一起使用，以下基本规则适用于您在战场上的新单位。有关该单位的完整规则，请参阅与您的军队相关的圣典。

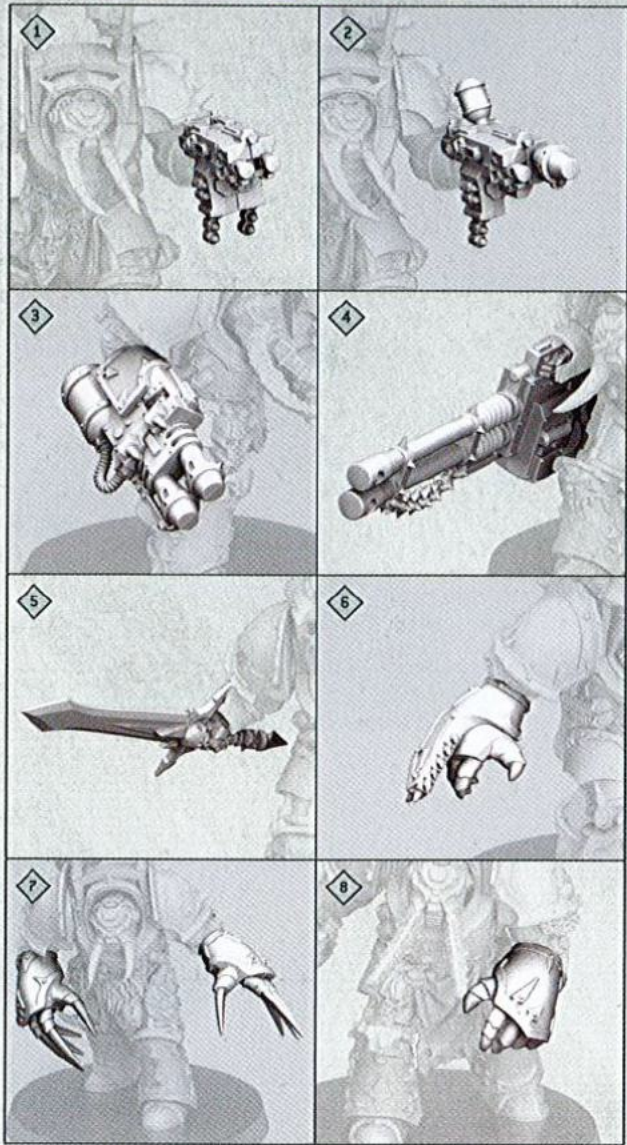
CHAOS TERMINATOR SQUAD

TERMINATORS | ESCUADRA DE EXTERMINADORES DEL CAOS | CHAOSTERMINATORTRUPP
SQUADRA TERMINATOR DEL CAOS | ケイオス・ターミネーター・スカッド | 混沌终结者小队

5"
 5
 2+
 3
 6+
 1

4+

1	[RAPID FIRE 2]	24"	2	3+	4	0	1
2	[ANTI-FANTRY 4+] [DEVASTATING WOUNDS] [RAPID FIRE 1]	24"	1	4+	4	0	1
3	[IGNORES COVER] [TORRENT]	12"	D6	N/A	5	-1	1
4	[DEVASTATING WOUNDS] [SUSTAINED HITS 1]	36"	4	3+	7	-1	1
5		4	3+	5	-2	1	
6	[ANTI-VEHICLE 3+]	3	4+	8	-2	2	
7		5	3+	5	-2	1	
8		3	3+	8	-2	2	



WARHAMMER.COM

Games Workshop Limited.
Willow Road, Nottingham, NG7 2WS, UK © Copyright Games Workshop Limited 2026.



FR
DONNEZ
OU
RECYCLEZ



Adresses sur quefairedemesdechets.fr

MADE IN THE UK