



Free Downloads of Build Instructions,  
Assembly Booklets & How To Guides

**BuildInstructions.com**

# WARHAMMER

## AGE OF SIGMAR



## LIEGE-KAVALOS ON WAR CHARIOT

SUZERAIN-KAVALOS SUR CHAR DE GUERRE  
SOBERANO KAVALOS EN CARRUAJE  
KAVALOSFÜRST AUF KRIEGSSTREITWAGEN  
CONDOTTIERO KAVALOS SU CARRO DA GUERRA  
リージュ=カヴァロス (ウォー・チャリオット騎乗) ・乗骨騎戦车的骨騎統領



READ THIS FIRST • À LIRE EN PRIORITÉ • LEE ESTO PRIMERO • BITTE BEACHTE  
LEGGI PRIMA QUESTO • 最初にお読みください。・請優先阅读

**ENG** BEFORE ASSEMBLING YOUR MINIATURES, PLEASE READ THROUGH THE INSTRUCTIONS IN THIS BOOKLET CAREFULLY. A pair of plastic cutters are required to remove the plastic components in this kit from their frame. We advise using a mouldline scraping tool to clean up the parts. To assemble your model you will need glue suitable for plastic models. We recommend you follow all instructions and warnings provided with any hobby accessories you purchase.

**FRE** AVANT D'ASSEMBLER VOS FIGURINES, VEUILLEZ LIRE ATTENTIVEMENT LES INSTRUCTIONS DE CE LIVRET. Une pince coupante est requise pour retirer chaque élément de sa grappe plastique. Nous vous conseillons d'utiliser un ébarboir pour faire disparaître les lignes de moulage. Pour assembler votre figurine, vous aurez besoin d'une colle spéciale pour le plastique. Nous vous recommandons de suivre les instructions et de respecter les mises en garde fournies avec les outils que vous achetez.

**SPA** POR FAVOR, LEE CUIDADOSAMENTE ESTE LIBRETO DE INSTRUCCIONES ANTES DE EMPEZAR A MONTAR LAS MINIATURAS. Te harán falta unas tenazas para plástico a fin de separar las piezas de la matriz. También necesitarás un raspador de líneas de moldeado para limpiar cada

**GER** BEVOR DU DEINE MINIATUREN ZUSAMMENBAUST, BITTE LIES DIR DIE ANWEISUNGEN IN DIESEM BOOKLET SORGSAM DURCH. Du benötigst einen Kunststoffseitenschneider, um die Kunststoffteile aus diesem Bausatz aus ihrem Gussrahmen zu trennen. Wir empfehlen, einen Gussgratentferner zu verwenden, um die Teile zu säubern. Für den Zusammenbau deines Modells benötigst du für Kunststoffmodelle geeigneten Kleber. Wir empfehlen, dass du allen Anweisungen und Warnhinweisen folgst, die für all das Hobbyzubehör, das du kaufst, gelten.

**ITA** PRIMA DI ASSEMBLARE LE MINIATURE LEGGI CON ATTENZIONE LE ISTRUZIONI IN QUESTO LIBRETTO. Per rimuovere dallo sprue i componenti di plastica di questo kit è necessario un paio di tronchesine per plastica. Consigliamo l'utilizzo di un attrezzo per ripulire. Per assemblare il modello hai bisogno di colla idonea ai modelli di plastica. Consigliamo di seguire tutte le istruzioni e le avvertenze che accompagnano gli strumenti hobbistici acquistati.

**日本語** ミニチュアを組み立てる前に、この冊子の説明をよくお読みください。このキットのプラスチック部品をフレームから取り外すには、プラスチック用カッターが必要です。パーツの表面を整えるには、モールドライン・スクレイピングツールを使用することをお勧めします。組み立てにはプラスチックミニチュア用の接着剤が必要です。購入したホビー用品に記載されているすべての指示と警告に従うことをお勧めします。



- Special instruction - Take care
- Instruction spéciale - Faites attention
- Instrucciones especiales - Presta atención
- Besondere Anweisung - bitte beachten
- Istruzioni speciali: prestare attenzione
- 特記事項 - 要注意
- 特別説明 - 小心

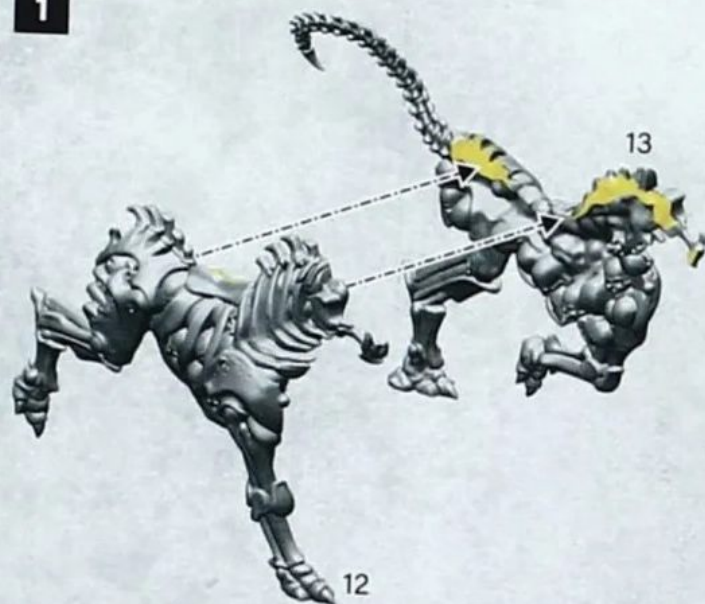


- Variant assembly
- Variante d'assemblage
- Variante de montaje
- Bauvariante
- Assemblaggio alternativo
- 組み立てバリエーション
- 多种组装方式




- Stage complete
- Étape terminée
- Paso completado
- Schritt abgeschlossen
- Fase completa
- このステージの完成
- 完成

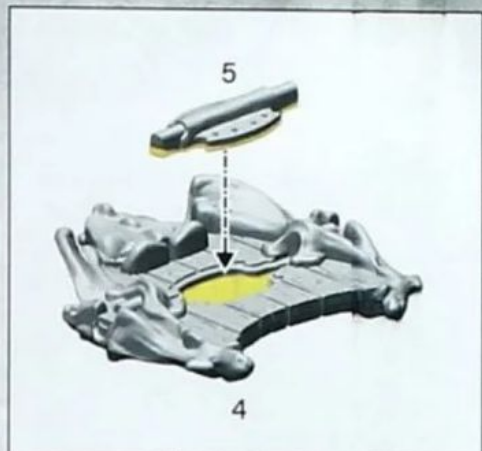
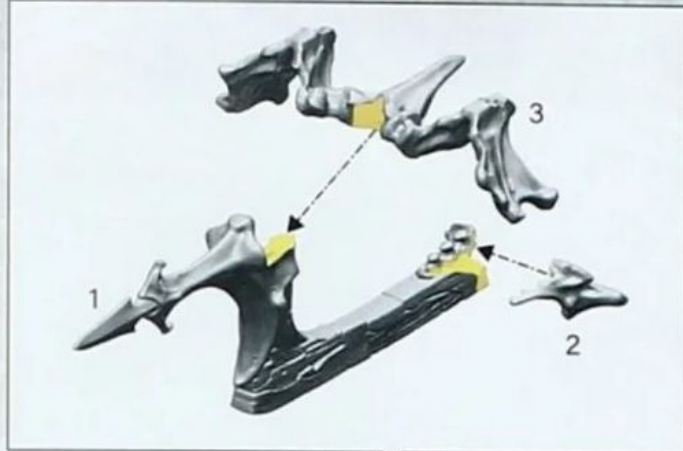
1



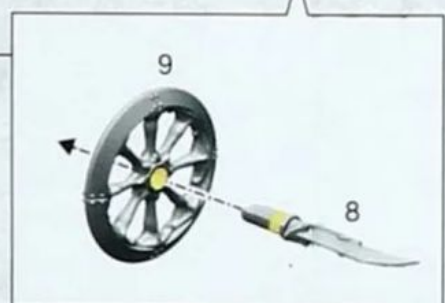
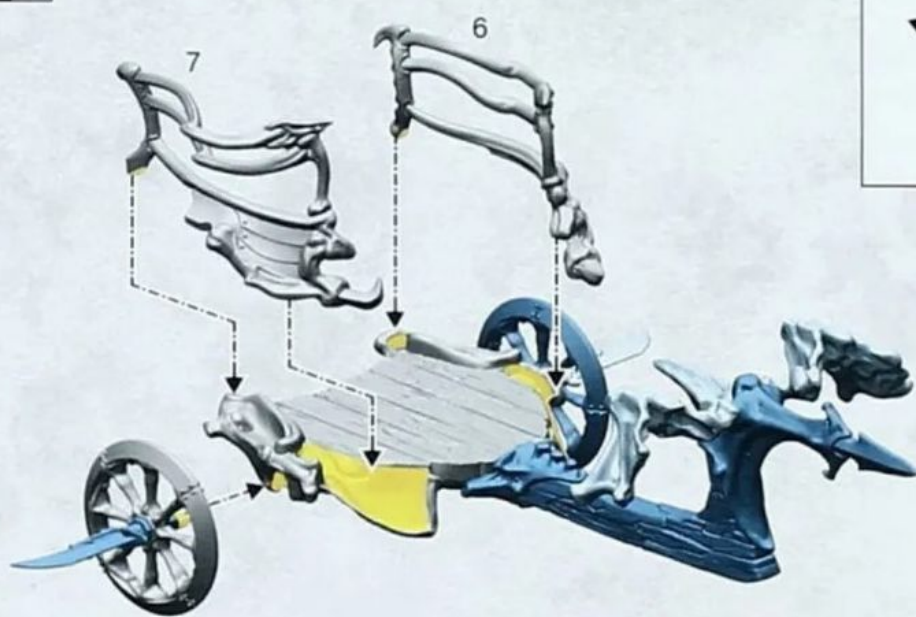
2




3 a



3 b



3 a



4

## LIEGE-KAVALOS ON WAR CHARIOT

SUZERAIN-KAVALOS SUR CHAR DE GUERRE  
SOBERANO KAVALOS EN CARRUAJE  
KAVALOSFÜRST AUF KRIEGSSTREITWAGEN  
CONDOTTIERO KAVALOS SU CARRO DA GUERRA  
リージュ=カヴァロス (ウォー・チャリオット騎乗)  
乘骨骑战车的骨骑统领



5-6

## KAVALOS WAR CHARIOT

CHAR DE GUERRE KAVALOS  
CARRUAJE KAVALOS  
KAVALOS-KRIEGSSTREITWAGEN  
CARRO DA GUERRA KAVALOS  
カヴァロス・ウォーチャリオット  
骨骑战车



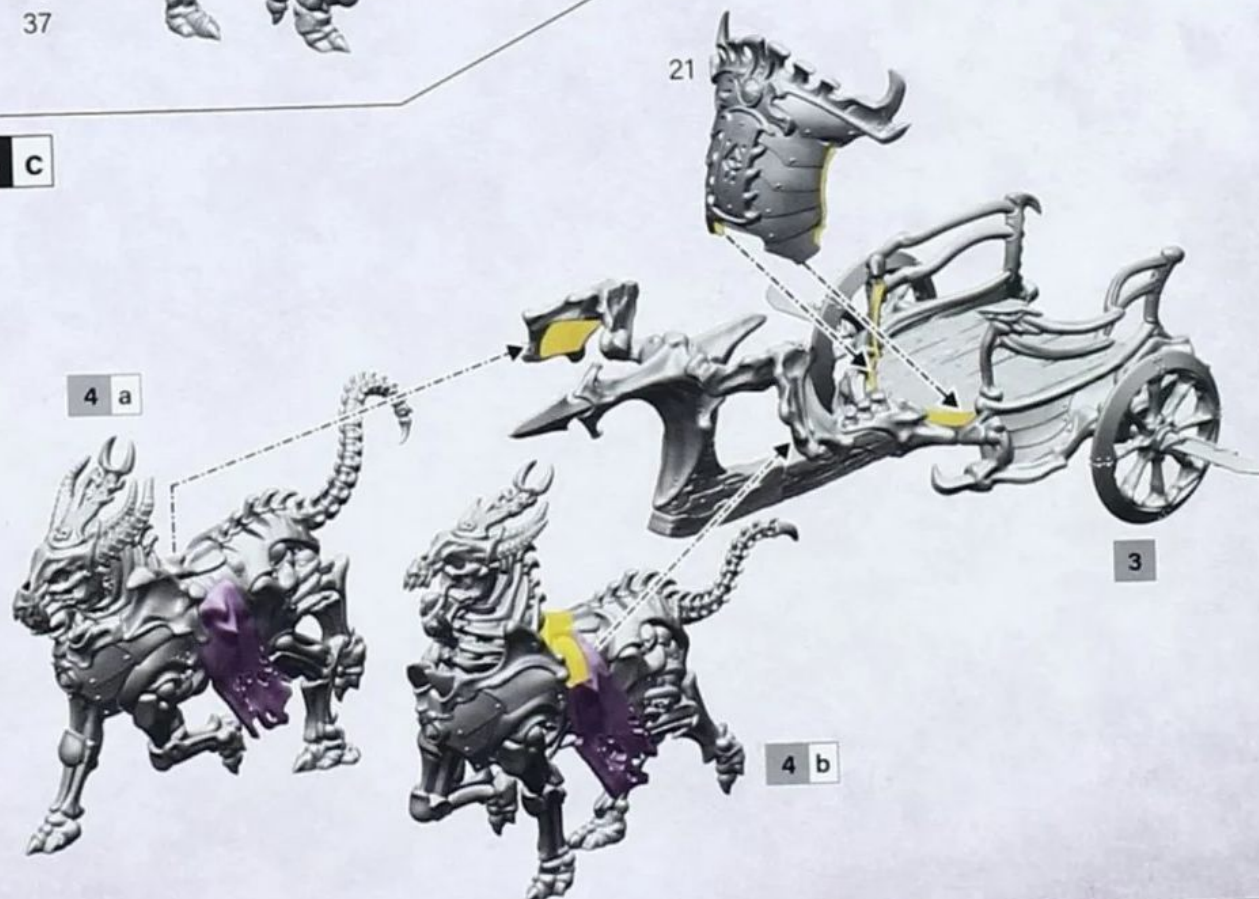
4 a



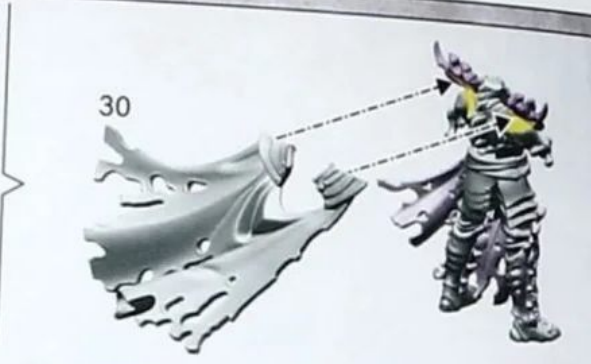
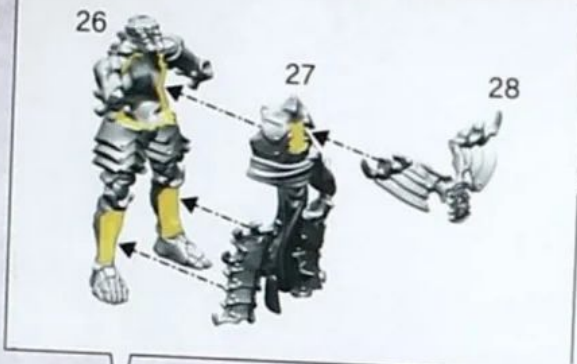
4 b



4 c




4 d




4 e



4 f



4 g





5 a



5 b

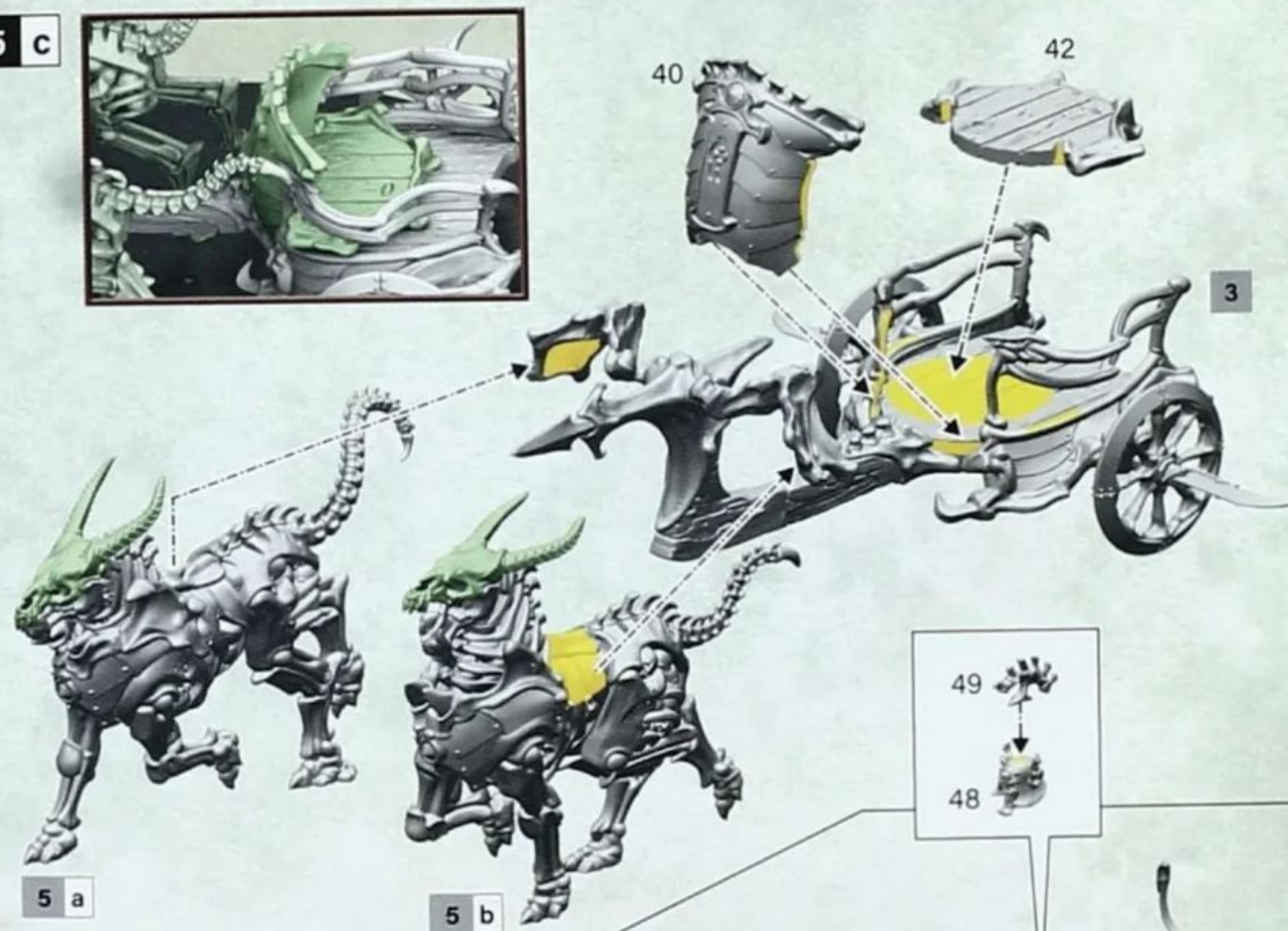


5 c



40

42



49

48

3

5 d

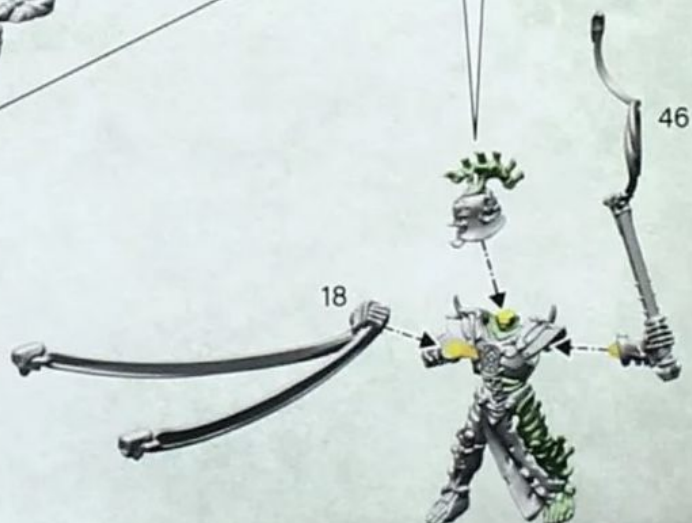


45

47




44



18

46

5 e



**6 a**

Choose the variant you want to build • Choisissez la variante à assembler • Elige qué versión quieres montar

Wähle die Variante, die du bauen möchtest • Scegli la variante che vuoi assemblare • 組み立てバリエーションの選択  
选择你喜欢的拼装方式

**6 b****6 c****6 d****6 b****6 a**



6 a

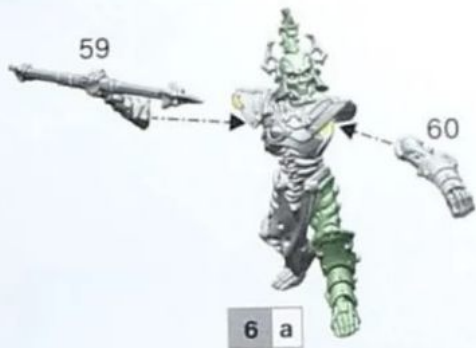


57

58



6 d



6 a



5

61

62





**ENG** Used alongside the core rules found on warhammer.com, the following essential rules will get your new unit on the battlefield. For the full rules for this unit, see the battletome relevant to your army.

**FRE** Utilisées avec les règles de base disponibles sur warhammer.com, les règles essentielles qui suivent vous permettront de jouer votre nouvelle unité. Pour connaître les règles complètes de cette unité, consultez le Tome de Bataille correspondant à votre armée.

**SPA** Usadas junto con las reglas básicas que encontrarás en warhammer.com, las siguientes reglas esenciales te permiten desplegar esta nueva unidad en el campo de batalla. Para ver las reglas completas de esta unidad, consulta el Tomo de batalla correspondiente a tu ejército.

**GER** Mit den Grundregeln auf warhammer.com und den folgenden grundlegenden Regeln kannst du deine neue Einheit direkt auf das Schlachtfeld führen. Die vollständigen Regeln für diese Einheit findest du im Kriegsbuch deiner Armee.

**ITA** Con le seguenti regole fondamentali, usate assieme alle regole base che puoi trovare su warhammer.com, potrai schierare in campo la tua nuova unità. Per le regole complete di questa unità vedi il tomo da guerra della tua armata.

**日語** warhammer.comに掲載されているコアルールと一緒に使用することで、以下の簡易版ルールでこのユニットを戦場で使用することができます。このユニットの完全版ルールについては、アーミーに対応したバトルトームを参照してください。

**中文** 与 warhammer.com 上的核心规则一起使用，以下基本规则适用于您在战场上的新单位。有关该单位的完整规则，请参阅与您的军队相关的战斗宝典。



## LIEGE-KAVALOS ON WAR CHARIOT

Suzerain-Kavalos sur Char de Guerre • Soberano Kavalos en Carruaje  
Kavalosfürst auf Kriegsstromwagen • Condottiero Kavalos su Carro da Guerra  
リージュ=カヴァロス (ウォー・チャリオット騎乗) • 乘骨骑战车的骨骑统领

①	5	3+	4+	1	2	
②	6	5+	3+	-	1	



6+

10"

10

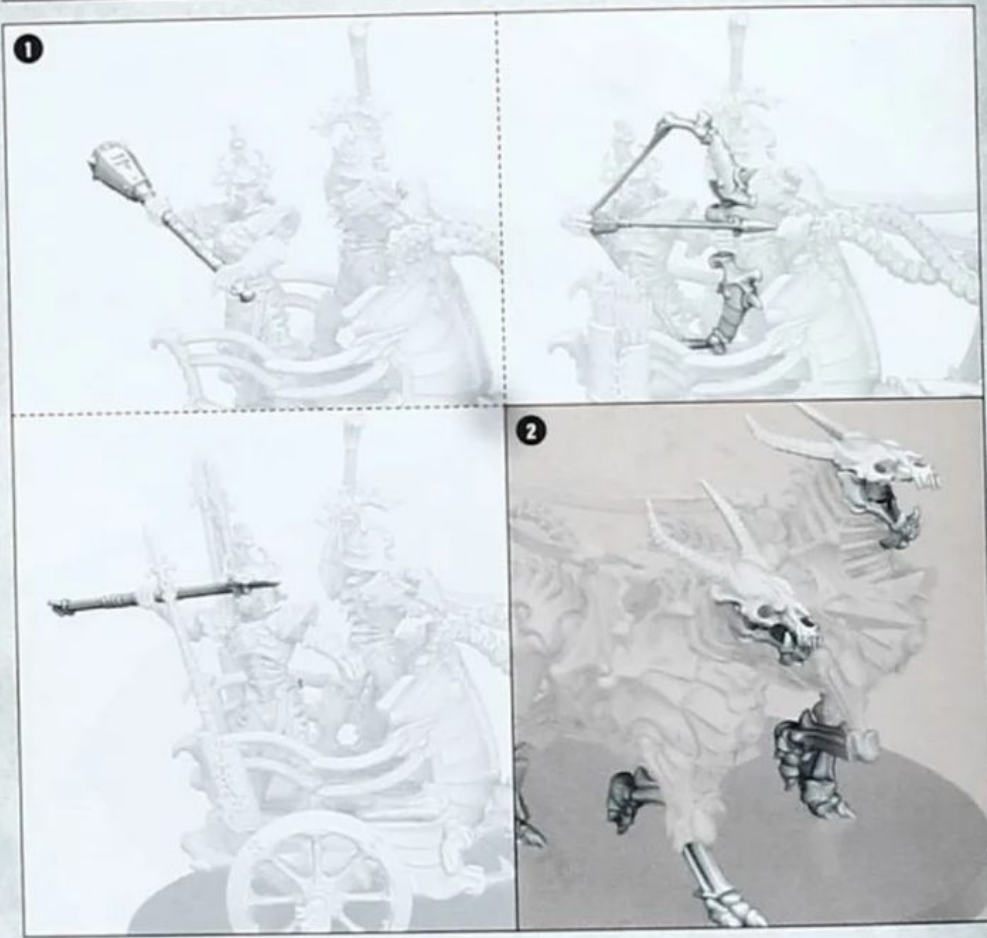
3+

2

# KAVALOS WAR CHARIOT

Char de Guerre Kavalos • Carruaje Kavalos  
 Kavalos-Kriegsstreitwagen • Carro da guerra Kavalos  
 カヴァロス・ウォーチャリオット • 骨騎战车

☞	☞☞	☞☞☞	☠	☠☠	☠☠☠
1	4	3+	4+	1	1
2	6	5+	3+	-	1



ICON KEY • LÉGENDE DES ICÔNES • CLAVE DE ICONOS • BEDEUTUNG DER SYMBOLE  
 LEGENDA DELLE ICONE • アイコン説明 • 图例

	☠	☠☠	☠☠☠	☠☠☠☠	☞☞	☞☞☞	☠	☠☠	☠☠☠	☠☠☠☠	☠☠☠☠☠	☠☠☠☠☠☠
<b>ENG</b>	Move	Save	Health	Control	Ranged Weapons	Melee Weapons	Range	Attacks	Hit	Wound	Rend	Damage
<b>FRE</b>	Mouv.	Sau-vegarde	Santé	Contrôle	Armes de Tir	Armes de Mêlée	Portée	Attaques	Touche	Blessure	Perf.	Dégâts
<b>SPA</b>	Mov.	Salvación	Salud	Control	Armas a distancia	Armas de combate	Alcance	Ataques	Impactar	Herir	Perforar	Daño
<b>GER</b>	Bewegung	Schutz	Ausdauer	Kontrolle	Fernkampf-waffen	Nahkampf-waffen	Reichw.	Attacken	Treffen	Verwunden	Wucht	Schaden
<b>ITA</b>	Mov.	Salvezza	Salute	Controllo	Armi da tiro	Armi da mischia	Gittata	Attacchi	Colpire	Ferire	Impatto	Danni
<b>日本語</b>	移動力	防御力	体力	確保力	遠隔武器	近接武器	射程	攻撃回数	ヒット	ウーンズ	貫通値	ダメージ量
<b>中文</b>	移动	防御	生命	控制	远程武器	近战武器	射程	攻击	命中	致伤	穿甲	伤害

FR

**DONNEZ  
OU  
RECYCLEZ**

ASSOCIATION  
OU  
MAGASIN  
OU  
DÉCHÈTERIE

Adresses sur [ouefairemesdechets.fr](http://ouefairemesdechets.fr)



**WARHAMMER.COM**  
 Games Workshop Limited, Willow Road,  
 Nottingham, NG7 2WS, UK  
 © Copyright Games Workshop Limited 2026.