



Free Downloads of Build Instructions,
Assembly Booklets & How To Guides

BuildInstructions.com

WARHAMMER 40,000

VANGUARD TASK FORCE

FORCE OPÉRATIONNELLE VANGUARD | CONTINGENTE DE VANGUARDIA | EINSATZVERBAND DER VORHUT
FORZA SPECIALE D'AVANGUARDIA | 尖擊特務部隊 | 先锋任务部队



READ THIS FIRST | À LIRE EN PRIORITÉ | BITTE BEACHTEN | LEE ESTO PRIMERO | LEGGI PRIMA QUESTO | 最初にお読みください。 | 请优先阅读

BEFORE ASSEMBLING YOUR MINIATURES, PLEASE READ THROUGH THE INSTRUCTIONS IN THIS BOOKLET CAREFULLY. A pair of plastic cutters is required to remove the plastic components in this kit from their frame. We advise using a mouldline scraping tool to clean up the parts. To assemble your model you will need plastic glue. Games Workshop sells Citadel Fine Detail Cutters, Citadel Mouldline Remover and Citadel Plastic Glue, but does not recommend these products for use by children under the age of 16 without adult supervision.

AVANT D'ASSEMBLER VOS FIGURINES, VEUILLEZ LIRE ATTENTIVEMENT LES INSTRUCTIONS DE CE LIVRET. Une pince coupante est requise pour détacher chaque élément de sa grappe. Nous vous recommandons l'utilisation d'un grattoir pour ébarber les éléments. Pour l'assemblage, vous aurez également besoin de colle plastique. Games Workshop commercialise les Pinces de Précision Citadel, l'Ébarboir Citadel et la Colle Plastique Citadel, mais n'en recommande pas l'utilisation pour des enfants de moins de 16 ans sans la supervision d'un adulte.

POR FAVOR, LEE CUIDADOSAMENTE ESTE LIBRETO DE INSTRUCCIONES ANTES DE EMPEZAR A MONTAR LAS MINIATURAS. Te harán falta unas tenazas de plástico a fin de separar las piezas de la matriz. También aconsejamos una herramienta para rebabas a fin de limpiar cada pieza. Para montar la miniatura necesitarás pegamento de plástico. Games Workshop vende Tenazas Citadel, Herramientas para rebabas Citadel y Pegamento para plástico Citadel, pero no recomienda estos productos a menores de 16 años sin la supervisión de un adulto.

VOR DEM ZUSAMMENBAU DER MINIATUREN BITTE DIE ANWEISUNGEN IN DIESER ANLEITUNG AUFMERKSAM DURCHLESEN. Du benötigst einen Kunststoffseitenschneider, um die Kunststoffbauteile aus dem Gussrahmen herauszutrennen, und Kunststoffkleber, um die Miniatur zusammenzubauen. Außerdem empfehlen wir dir Bauteile vorher mit einem Gussgratentferner zu säubern. Games Workshop bietet Präzisions-Kunststoffseitenschneider von Citadel sowie Citadel-Kunststoffkleber an, empfiehlt aber, dass Kinder unter 16 Jahren diese nur unter Aufsicht eines Erwachsenen benutzen.

PRIMA DI ASSEMBLARE LE TUE MINIATURE LEGGI ATTENTAMENTE TUTTE LE ISTRUZIONI DI QUESTO LIBRETTO. Sono necessarie un paio di tronchesine di plastica per staccare i componenti dai loro sprue. Consigliamo di usare un attrezzo apposito per pulire i componenti. Per assemblare il modello avrai bisogno di colla per plastica. Games Workshop vende Tronchesine di precisione Citadel, Attrezzo per ripulire Citadel e Colla per plastica Citadel, ma non consiglia questi prodotti ad un pubblico minore di 16 anni senza la supervisione di un adulto.

ミニチュアを組み立てる前に、この冊子の説明をよくお読みください。本キット内のフレームからプラスチックパーツを切り離すためには、ニッパーが必要です。パースティックを平らにするには、専用ツールの使用をお勧めいたします。本キットの組み立てには、プラ用接着剤が必要です。ゲームズワークショップはシタデル・ニッパー、シタデル・モールドラインリムーバーを販売しておりますが、16歳以下の子供が大人の監督なしにこれらの道具を使用されることをお勧めしません。

组装模型前请仔细阅读本手册中的说明。你需要一把模型剪将塑料部件从板件上剪下来。我们建议使用分模线刮刀来处理零件。组装时你还需要用到模型胶水。你可以在 Games Workshop 处购买到 Citadel Fine Detail Cutter 模型剪、Citadel Mouldline Remover 分模线刮刀和 Citadel Plastic Glue 模型胶。但 16 岁以下儿童不得在没有成年人监督的情况下使用这些产品。

- !**

 - Special instruction - take care
 - Instruction spéciale - faites attention
 - Instrucciones especiales - presta atención
 - Besondere Anweisung - bitte beachten
 - Istruzioni speciali: presta attenzione
 - 特記事項 - 要注意
 - 特别说明 - 小心
- ⚙️**

 - Variant assembly
 - Variante d'assemblage
 - Variante de montaje
 - Bauvariante
 - Assemblaggio alternativo
 - 組み立てバリエーション
 - 多种组装方式
- 🔄**

 - Choice of parts
 - Choix d'éléments
 - Modelos de componentes
 - Auswahl an Teilen
 - Scelta di componenti
 - パーツの選択
 - 选择部件
- x2**

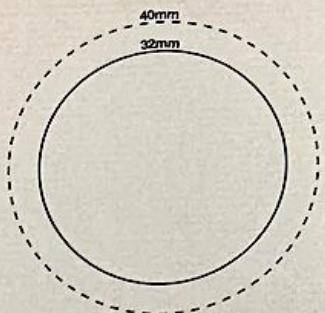
 - Build this many
 - Assembler cette quantité
 - Monta esta cantidad.
 - Angegebene Anzahl bauen
 - Assemblane il numero indicato
 - この数だけ組み立てること
 - 重复步骤
- ✅**

 - Stage complete
 - Etape terminée
 - Paso completado
 - Schritt abgeschlossen
 - Fase completa
 - このステージの完成
 - 完成


! USE CORRECT BASES | UTILISEZ LES SOCLES APPROPRIÉS | USA LAS PEANAS CORRECTAS | BASEGRÖSSEN BEACHTEN | USA LE BASETTE CORRETTE
 適切なベースサイズ | 使用正确的底座

- Your models are supplied with different sized bases. Use the diagram on the right to help you to determine which is the correct base for the model you are building.
- Vos figurines sont fournies avec des socles de tailles variées. Utilisez le diagramme ci-contre pour vous aider à déterminer quel est le socle adapté à la figurine que vous assemblez.
- Tus miniaturas se suministran con peanas de diferentes tamaños. Usa el diagrama a la derecha para ayudarte a determinar cuál es la peana correcta para la miniatura que estás montando.
- Für jede Miniatur ist eine bestimmte Basegröße vorgesehen. Mit dem Diagramm rechts kannst du bestimmen, welches Base zu dem Modell gehört, das du gerade zusammenbaust.
- I tuoi modelli sono forniti con basette di dimensioni differenti. Usa l'immagine a destra per aiutarti a determinare qual è la basetta corretta per il modello che stai assemblando.
- ミニチュアにはそれぞれ異なる大きさのベースが付属している。右の図を参考に、組み立て中のミニチュアに対応した適切なベースを使用すること。
- 我们为模型提供了不同尺寸的底座。请使用右侧的图示协助您判断哪种尺寸的底座适合您正在组装的模型。

1:1



CONTENTS | CONTENU | CONTENIDO | INHALT | CONTENUTO | コンテンツ | 内含板件




CITADEL
COLOUR



1 LIEUTENANT IN PHOBOS ARMOUR

LIEUTENANT EN ARMURE PHOBOS | LIEUTENANT EN ARMADURA PHOBOS | LIEUTENANT IN PHOBOS-RÜSTUNG | LIEUTENANT IN ARMATURA PHOBOS | レフテナント(フォボスアーマー装備) | 恐惧护甲副官

1




2 INFILTRATOR SQUAD

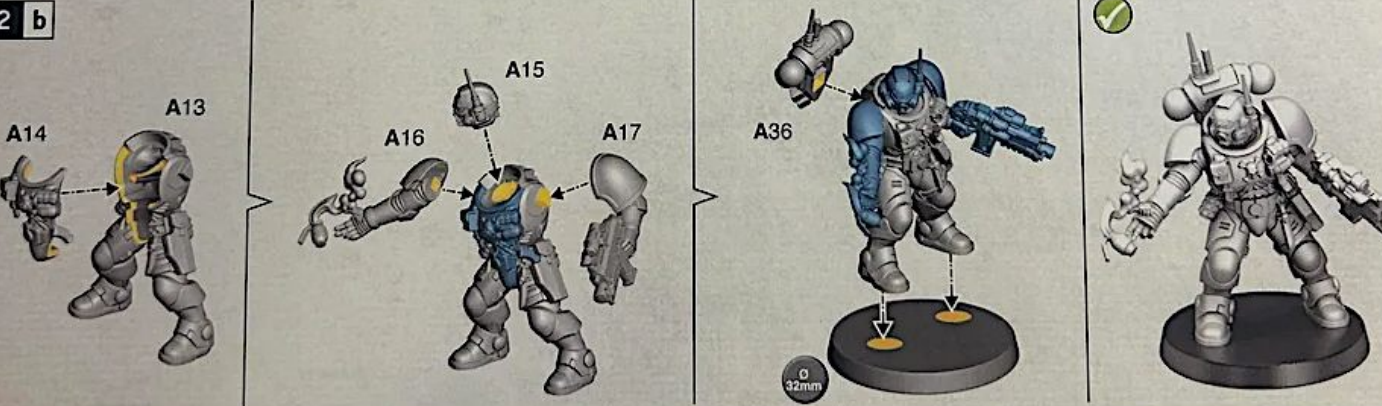
ESCOUADÉ INFILTRATOR | ESCUADRA DE INFILTRADORES | INFILTRATORTRUPP | SQUADRA INFILTRATORI | インフィルトレイター・スカッド | 渗透者小队

2 a


Infiltrator Sergeant | Sergent Infiltrator | Sargento Infiltrador | Infiltrator-Sergeant | Infiltratore Sergente | インフィルトレイター・サージェント | 渗透者军士



2 b



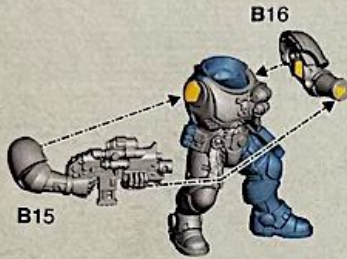
2 c



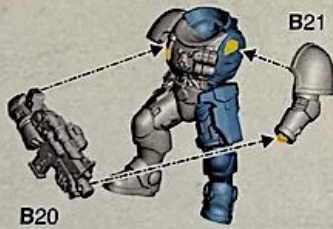
2 d



2 e x2



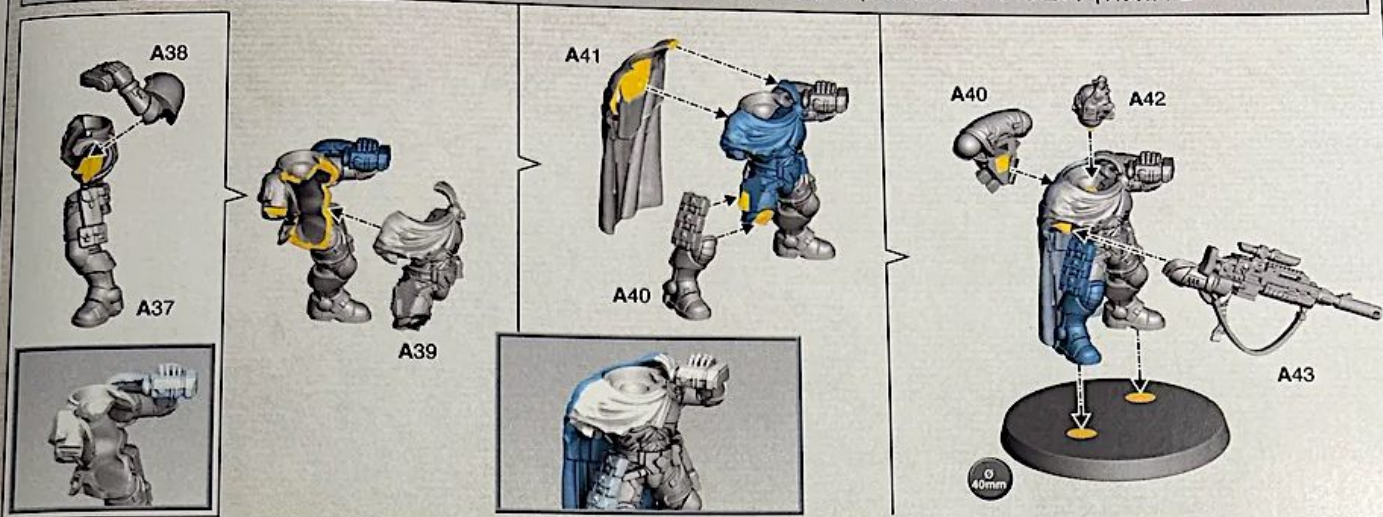
2 f x2




2 g x2



3 a Eliminator Sergeant | Sargent Eliminator | Sargento Eliminator | Eliminator-Sergeant | Eliminatore Sargente | エリミネーター・サージェント | 歼灭者军士

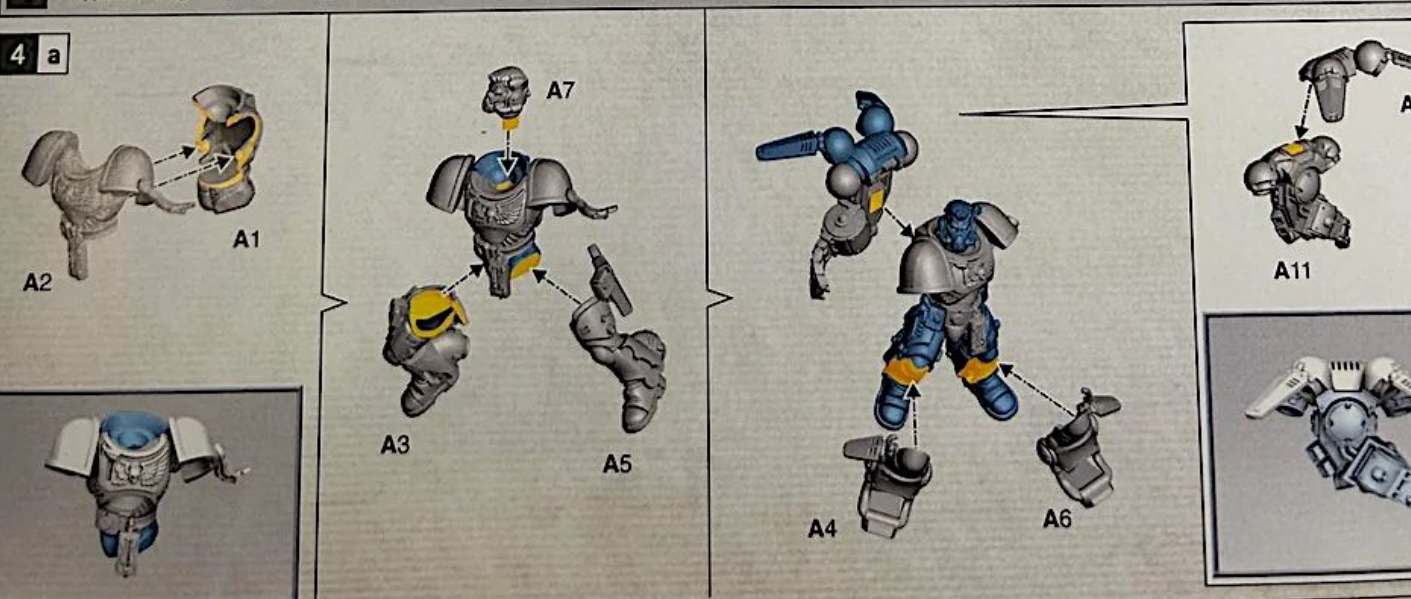


3 b x2



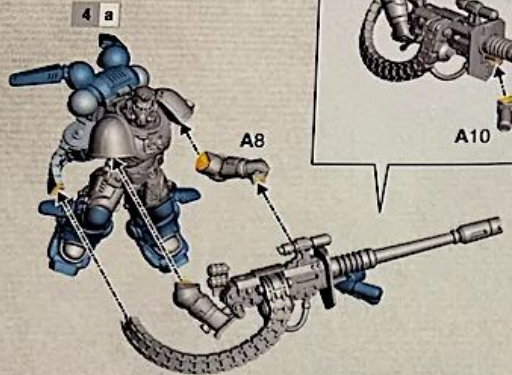
4 Suppressor Sergeant | Sargent Suppressor | Sargento Supresor | Suppressor-Sergeant | Soppressore Sargente | アグレッサ-サージェント | 压制者军士

4 a

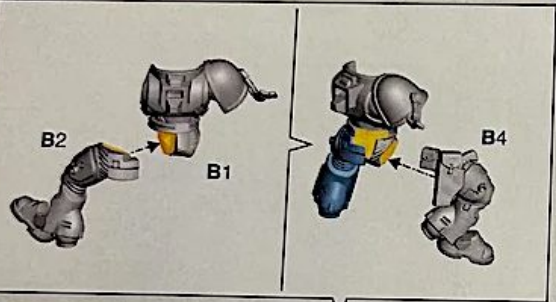


4 b

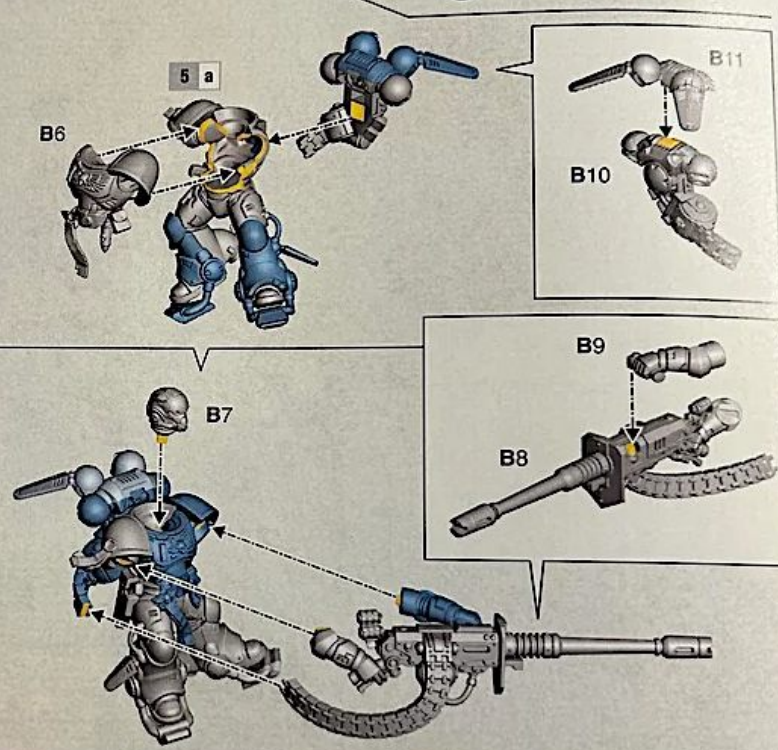
4 a




5 a x2



5 b x2



5 c x2





ENG Used alongside the core rules found on warhammer40000.com, the following essential rules will get your new unit on the battlefield. For the full rules for this unit, see the Codex relevant to your army.

FRE Utilisées avec les règles de base disponibles sur warhammer40000.com, les règles essentielles qui suivent vous permettront de jouer votre nouvelle unité. Pour connaître les règles complètes de cette unité, consultez le Codex correspondant à votre armée.

SPA Usadas junto con las reglas básicas que encontrarás en warhammer40000.com, las siguientes reglas esenciales te permiten desplegar esta nueva unidad en el campo de batalla. Para ver las reglas completas de esta unidad, consulta el Codex correspondiente a tu ejército.

GER Mit den Grundregeln auf warhammer40000.com und den folgenden grundlegenden Regeln kannst du deine neue Einheit direkt auf das Schlachtfeld führen. Die vollständigen Regeln für diese Einheit findest du im Codex deiner Armee.

ITA Con le seguenti regole fondamentali, usate assieme alle regole base che puoi trovare su warhammer40000.com, potrai schierare in campo la tua nuova unità. Per le regole complete di questa unità vedi il codex della tua armata.

CHN warhammer40000.com に掲載されているコアルールと一緒に使用することで、以下の簡易版ルールでこのユニットを戦場で使用することができます。このユニットの完全版ルールについては、アーミーに対応したコデックスを参照してください。

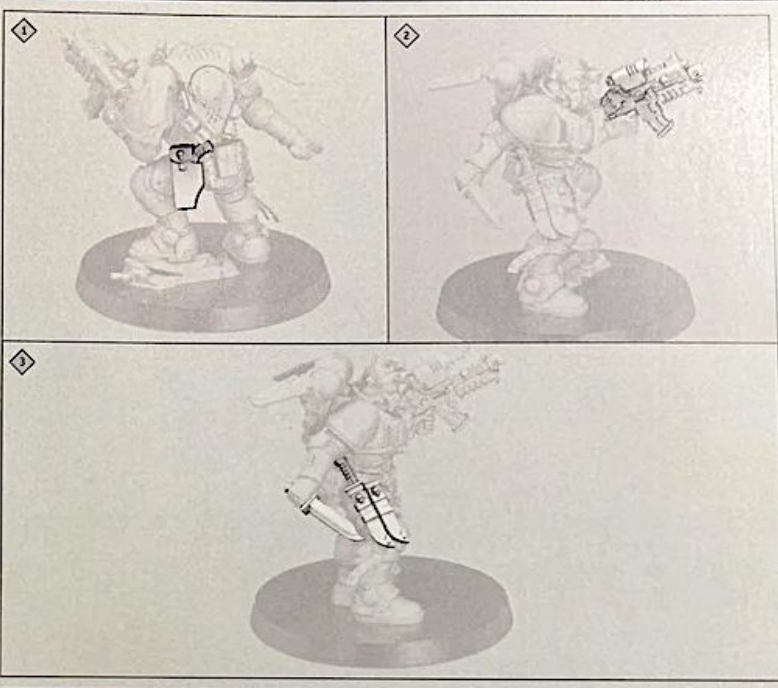
CHN 与 warhammer40000.com 上的核心规则一起使用，以下基本规则适用于您在战场上的新单位。有关该单位的完整规则，请参阅与您的军队相关的圣典。

LIEUTENANT IN PHOBOS ARMOUR

LIEUTENANT EN ARMURE PHOBOS | LIEUTENANT EN ARMADURA PHOBOS | LIEUTENANT IN PHOBOS-RÜSTUNG | LIEUTENANT IN ARMATURA PHOBOS
 レフテナント(フォボスアーマー装備) | 恐懼护甲副官

6" 4 3+ 4 6+ 1

	[PISTOL]	12"	1	2+	4	0	1
	[SUSTAINED HITS 1]	24"	2	2+	4	0	2




INFILTRATOR SQUAD

ESCUADRA INFILTRATOR | ESCUADRA DE INFILTRADORES | INFILTRATORTRUPP | SQUADRA INFILTRATORI | インフィルトレイター・スカッド | 渗透者小队

6" 4 3+ 2 6+ 1

	[PISTOL]	12"	1	3+	4	0	1
	[HEAVY]	24"	2	3+	4	0	1




ELIMINATOR SQUAD

ESCOUADA ELIMINATOR | ESCUADRA DE ELIMINADORES | ELIMINATORTRUPP | SQUADRA ELIMINATORI | エリミネーター・スカッド | 歼灭者小队

6" 4 3+ 2 6+ 1

◆	[HEAVY] [PRECISION]	36"	1	3+	5	-2	3
◆	[PISTOL]	12"	1	3+	4	0	1
◆			3	3+	4	0	1




SUPPRESSOR SQUAD

ESCOUADA SUPPRESSOR | ESCUADRA DE SUPRESORES | SUPPRESSORTRUPP | SQUADRA SOPPRESSORI | サプレッサー・スカッド | 压制者小队

12" 4 3+ 2 6+ 1

◆	[HEAVY]	48"	3	4+	8	-1	2
◆	[PISTOL]	12"	1	3+	4	0	1
◆			3	3+	4	0	1



WARHAMMER.COM

Games Workshop Limited, Willow Road, Nottingham, NG7 2WS, UK
© Copyright Games Workshop Limited 2023.

